

HITACHI

# — Establecer temperaturas y expectativas

CABLEADO DE COLOR AVANZADO

CONTROL REMOTO (CIW02-H)

Cooling & Heating

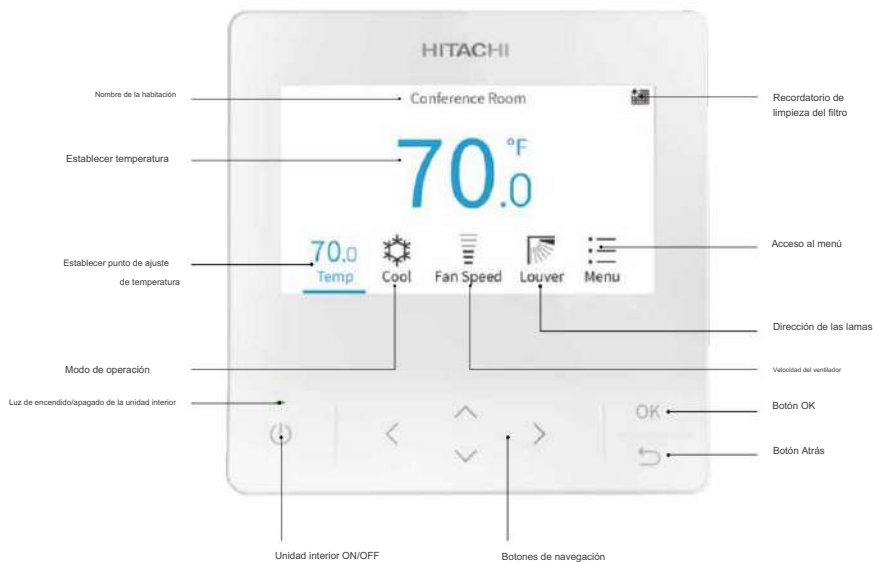


# AVANZADO FUNCIONALIDAD HECHO SIMPLE



# La forma se une a la función

## En diseño galardonado



## PRESUPUESTO

Dimensiones exteriores (alto x ancho x profundidad)

4,76" x 4,72" x 0,65" / 121 x 120 x 16,5 mm

(parte más delgada)

4,76" x 4,72" x 0,85" / 121 x 120 x 21,5 mm

(parte más gruesa)

Peso

0,39 libras/175 g (aprox.)

**EUROPEAN  
PRODUCT  
DESIGN  
AWARD**

Con su acabado perlado y su estilo elegante, este controlador es elegante pero discreto. Sin embargo, nunca sacrifica la funcionalidad por la buena apariencia. Con solo un vistazo sabrá en qué modo se encuentra su sistema con la generosa pantalla de 4,3". Pantalla codificada por colores.

Estado APAGADO



Estado ON



[Pantalla de inicio única para estado ON y OFF]

## Estética y experiencia de usuario excepcionales

Nuestro nuevo controlador de color avanzado ofrece elegancia, facilidad de uso y diseño elegante y galardonado.

Un menú simplificado, intuitivo y colorido hace

Controlar tu clima ideal es muy fácil.



Modo de enfriamiento  
(Color: Azul cálido)



Modo de calefacción  
(Color: naranja cálido)



Modo ventilador  
(Color: morado frío)



Modo seco  
(Color: Turquesa frío)

[Diferentes colores para diferentes modos de operación.]

# LLENO DE RIQUEZAS FUNCIONES

Tan fácil como contar hasta tres

El control de precisión nunca ha sido tan fácil. Con una interfaz intuitiva y un diseño elegante, el controlador de color avanzado permite un control preciso de múltiples funciones con solo hacer clic en un botón.

Un menú simplificado proporciona un acceso sencillo a todas las funciones más utilizadas. Además, el lenguaje sencillo, los diagramas, los gráficos y los pictogramas hacen que las funciones sean claras y la información fácil de entender.

Cada elemento del controlador de color avanzado está diseñado pensando en el usuario final.

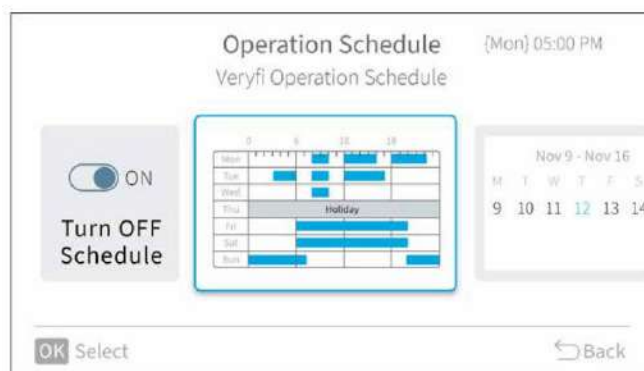
## 1 Menú simplificado

- Selección de menú basada en los comentarios de los clientes
- Acceso inmediato a las funciones más utilizadas
- Menú especial protegido con contraseña para funciones de servicio e instalación



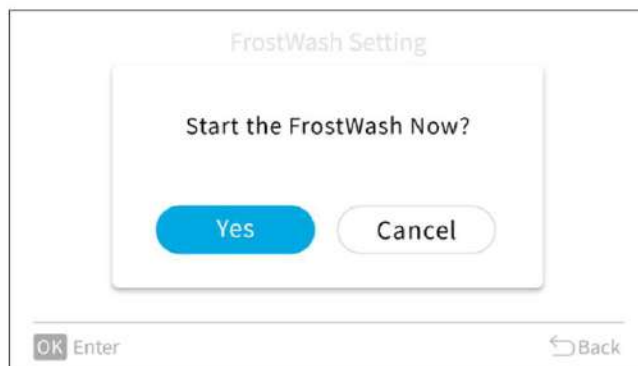
## 2 Información muy visual

- Los diagramas, gráficos y pictogramas proporcionan ayudas visuales útiles.
- Redacción fácil de entender
- La pantalla de inicio muestra todas las configuraciones actualmente activas



## 3 Navegación simplificada

- La interfaz de usuario es simplificada e intuitiva.
- Experiencia de programación mejorada
- Etiquetado claro para comandos comprensibles



# Cuenta con lo último

## Funcionalidades de Hitachi VRF

### Autolimpieza exclusiva de FrostWash ¡NUEVO!

Las unidades interiores se limpian automáticamente con esta tecnología revolucionaria para un aire fresco y saludable.



### Velocidad del ventilador con termostato apagado ¡NUEVO!

Reducir la circulación del aire al enfriar o la calefacción no es efectiva



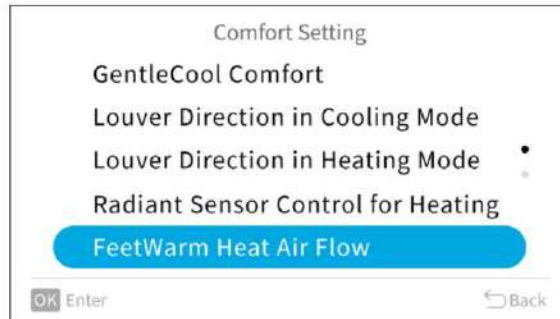
### FloorSense (refrigeración) ¡NUEVO!

Mediante sensores radiantes, las unidades interiores ajustan la posición del flujo de aire y la capacidad de enfriamiento para evitar que el aire frío descienda y enfríe demasiado el área del piso.



### FeetWarm (calefacción) ¡NUEVO!

Mediante sensores radiantes, las unidades interiores alternan automáticamente las aperturas de las rejillas para mantener temperaturas confortables a nivel del suelo.



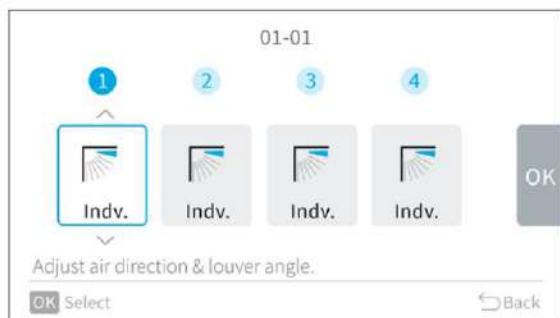
### Calibración del termistor de temperatura ambiente ¡NUEVO!

Seleccione y calibre el sensor de temperatura incorporado en el El propio controlador como referencia de temperatura interior



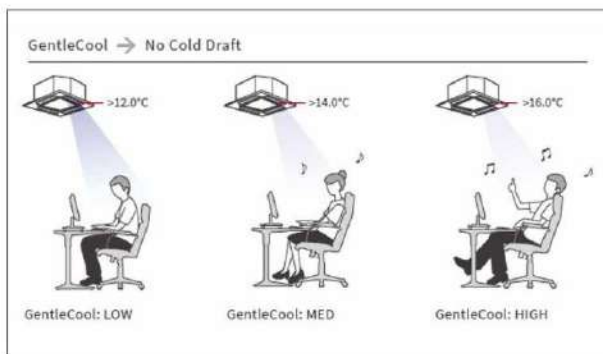
### Casete de 4 vías Rejillas individuales

Cada rejilla se puede colocar individualmente para personalizar el flujo de aire según el diseño de la habitación.



# CUANTAS MÁS COSAS CAMBIAR

Un diseño cuidadoso garantiza el máximo confort y ahorro energético.



Si bien el controlador de color avanzado ofrece todas las últimas innovaciones, aún disfrutará de la comodidad personalizada y el ahorro de energía que son el sello distintivo de Hitachi.

## Genial fresco

Evita corrientes de aire frío en el modo de refrigeración.

## Impulso automático

Maximiza la producción durante los primeros 30 minutos. minutos de cada ciclo de enfriamiento o calefacción

Para una comodidad óptima.

## Modo silencioso nocturno

Reduce la unidad exterior

Nivel de ruido para un sueño más profundo.

## Flujo de aire directo/indirecto;NUEVO !

Le permite elegir si el flujo de aire llega

o evita los cuerpos de los ocupantes.

## Control de capacidad

Evita los periodos pico de consumo energético para un mayor ahorro.

## Funcionamiento intermitente de la unidad interior

Reduce el consumo de energía.

## Seguimiento del consumo de energía

Muestra el uso de energía de la unidad interior por día, semana o año y lo compara con el período anterior para tomar decisiones informadas.



## Mejorado para ¡Instaladores también!

Los instaladores también apreciarán el diseño bien pensado.

### Menú dedicado protegido con contraseña ¡NUEVO!

Para evitar el uso incorrecto del controlador, una contraseña restringe el acceso no autorizado al menú de servicio e instalación.

**Extra:** La contraseña se puede levantar por un período de tiempo seleccionable, ideal para el proceso de puesta en servicio o mantenimiento.



### Más de 140 funciones de servicio ¡NUEVO!


Se puede acceder a más de 140 funciones de servicio en pantalla. descripciones, eliminando la necesidad de material impreso.



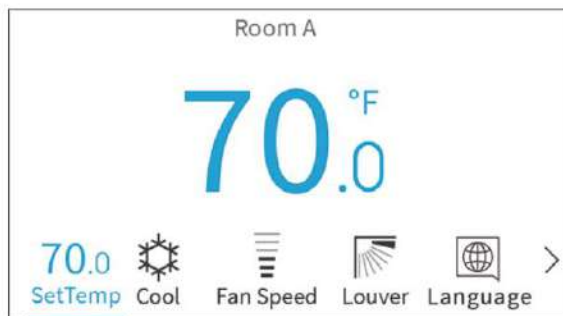
### Facilitado en interiores

ejecución de prueba unitaria ¡NUEVO!

Funcionalidad de ejecución de pruebas mejorada con ayuda visual.



# El controlador ideal para hoteles



Acceso directo a idiomas + Temporizador de apagado



Fácil selección de idioma y °C/°F



Configuración fácil del temporizador de apagado



Fácil restablecimiento de la configuración predeterminada

## Modo hotel;NUEVO !

Menú especialmente diseñado para hoteles  
Acceso instantáneo a las funciones más demandadas  
por los huéspedes del hotel. Fácil reinicio para el servicio de limpieza

## Reducción de temperatura

Conecte el controlador con la llave de la habitación del huésped  
Establecer temperatura de ahorro de energía durante la  
vacancia de la habitación



# Hitachi

## LAVADO CON HIELO

### Un nuevo enfoque para el aire limpio

Con Hitachi FrostWash, nunca ha sido tan fácil mantener limpias las unidades interiores. Esta innovadora tecnología elimina el polvo, los alérgenos y las bacterias de forma rápida, sencilla y automática, para un aire puro y refrescante

### El enfoque es sencillo

FrostWash congela la humedad que se acumula naturalmente en el intercambiador de calor, atrapando todas las impurezas que se han acumulado allí.

Luego, calienta la unidad y drena el material fundido, eliminando de forma segura los contaminantes a través del tubo de drenaje.

# Congelar

1

Frost Wash enfría el rocío que se acumula naturalmente en el intercambiador de calor para congelarlo en su lugar.

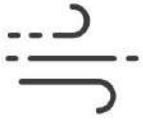


# & Derretir

2

Luego derrite el hielo y elimina las impurezas por la tubería de drenaje.  
(Las unidades se muestran sólo a modo de ejemplo).



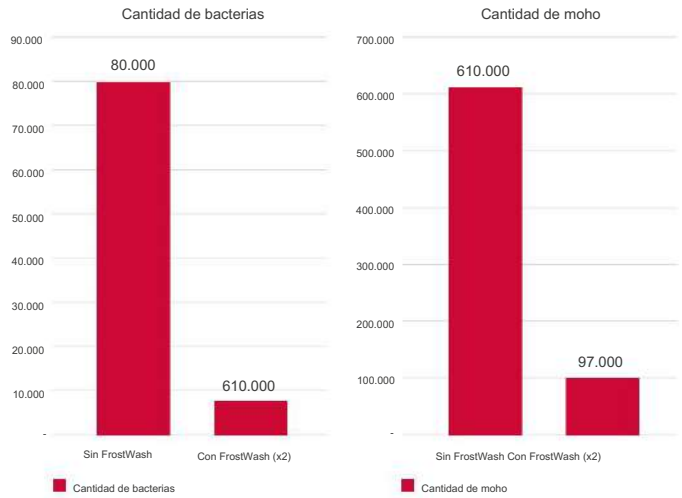


## La diferencia es clara

Se ha demostrado que FrostWash elimina el 91% de las bacterias y el 83% del moho de las unidades interiores, como se demostró en pruebas de laboratorio.\*

Al mantener un intercambiador de calor limpio, FrostWash ayuda a garantizar un ambiente saludable y mantiene la unidad en óptimas condiciones para lograr la máxima eficiencia y rendimiento.

\*Probado por el Centro de Investigación de Ciencias Ambientales Kitasato.  
Prueba n.º 2017\_40194: efecto antibacteriano y antimoho al utilizar FrostWash 2 veces





## Aire acondicionado Johnson Controls-Hitachi Norteamérica

SERVICIO DE ATENCIÓN AL

CLIENTE +1 844 873-4445 Opción 1

BE-VRFCustomerService@jhci-hitachi.com

Antes de comprar este electrodoméstico, lea información importante sobre su consumo energético anual estimado y el coste operativo anual. , o clasificación de eficiencia energética disponible en su distribuidor.

Las especificaciones de este catálogo pueden cambiar sin previo aviso para permitir que Hitachi Cooling & Heating incorpore las últimas innovaciones para sus clientes. La información contenida en este catálogo es meramente informativa. Hitachi Cooling & Heating declina cualquier responsabilidad en el sentido más amplio, por daños, directos o indirectos, derivados del uso y/o interpretación de las recomendaciones de este catálogo.

©2021 Johnson Controls-Hitachi Air Conditioning | ENG-US: PUBL | Marzo de 2021

HITACHI. GARANTÍA TOTAL



[es.hitachiaircon.com](https://es.hitachiaircon.com)

